

FNB Rendement supérieur ciblé Guardian

TSX: GDPY.B

31 juillet 2021

Vivez pleinement votre vie grâce à des solutions de placement conçues pour préserver votre patrimoine et générer des revenus.

Les investisseurs trouvent qu'il est de plus en plus difficile de répondre à leurs besoins en matière de revenus et de rendement total au moyen de placements traditionnels et de pratiques de répartition de l'actif. Alors que l'espérance de vie moyenne augmente, la vulnérabilité au risque lié aux prélèvements ainsi que l'écart entre l'épargne et l'espérance de vie sont un sérieux problème. La production de revenu et la protection du capital dans tous les types de marchés deviennent critiques.

Les solutions de **Guardian Prospérité^{MC}** sont particulièrement adaptées à l'étape de décumulation du cycle de vie de l'épargne-retraite. L'accent est donc mis sur la préservation du patrimoine et la génération de revenus.

GESTIONNAIRES DE PORTEFEUILLE



Denis Larose
CFA, FCIA, FSA
Chef des placements
Guardian Capital LP

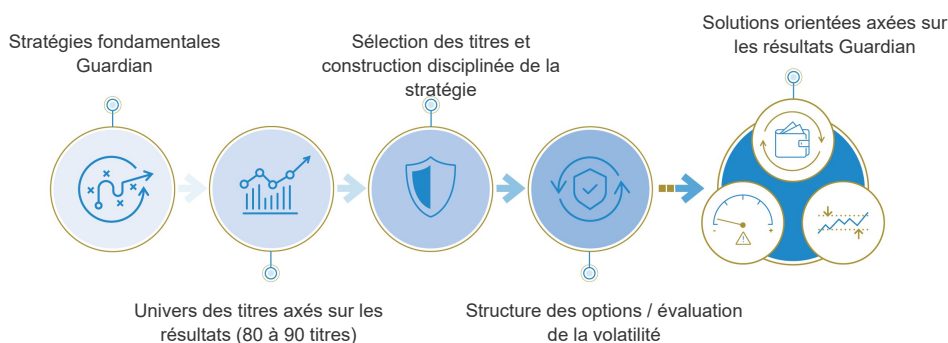


Dino Bourdos
CFA
Chef des solutions de placement
Guardian Capital LP

Objectif du fonds

Le principal objectif du FNB est de procurer une plus-value du capital à long terme et de réduire la volatilité du portefeuille, en investissant directement et indirectement principalement dans des titres de capitaux propres mondiaux de sociétés de haute qualité.

PROCESSUS DE PLACEMENT

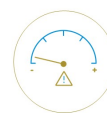


RÉSULTAT DE VOTRE PLACEMENT

Avec une distribution annuelle fiscalement[†] avantageuse de 6%* et une exposition à des actions mondiales de grande qualité, le FNB Rendement supérieur ciblé Guardian répond aux besoins de revenu et de croissance du capital des investisseurs, tout en visant une volatilité réduite.



Un revenu annuel élevé et constant – un objectif de distribution mensuelle correspondant à un taux annuel de 6%*



Une volatilité réduite grâce à l'utilisation d'une stratégie d'options d'achat couvertes



Une gestion active qui s'adapte aux conditions du marché et vise à maximiser le taux de rendement et l'efficacité fiscale

* Comme il est indiqué dans le prospectus du FNB, le FNB prévoit verser des distributions mensuelles en fonction d'une distribution mensuelle annualisée cible de 6% de la valeur liquidative par part à la fin de l'année précédente. Les distributions peuvent consister en un revenu net, des dividendes ou des gains en capital nets réalisés, et peuvent également inclure un remboursement de capital. † On s'attend à ce que les distributions soient principalement des gains en capital générés par les primes d'option et les opérations sur titres.

Informations sur le fonds

FNB Rendement supérieur ciblé Guardian

TSX: GDPY.B (Sans couverture)
 Catégorie d'actifs: Actions mondiales
 Fréquence des distributions: Mensuelle
 Frais de gestion²: 0,85%

Stratégie: décumulation
 Devise: CAD
 Niveau de risque¹: Moyen
 Date de création³: 08/11/2020

VL nette / par part: \$22,01
 Actif géré total du fonds: \$34 143 406,00
 Indice de référence: Indice MSCI World (rendement total, non couvert, \$ CA) (90 %) /
 Indice FTSE Canada Universe Bond (10 %)

CARACTÉRISTIQUES DE RISQUE⁴

	ETF
Écart-type	—
Ratio de Sharpe	—
Ratio	Conformément au Règlement 81-102, la performance ne peut être montrée qu'un an après le lancement d'un fonds.
Ratio	—
Rend	—
Saisie à la hausse	—
Saisie à la baisse	—
Bêta	—

COTE MORNINGSTAR⁷

Cote de durabilité



Rang centile dans la catégorie mondiale 7

Source : Morningstar® Essentials™. Le score de durabilité et la note de durabilité sont en date du 30 juin 2021. Sustainalytics fournit des analyses au niveau de l'entreprise utilisées dans le calcul du score de durabilité de Morningstar.

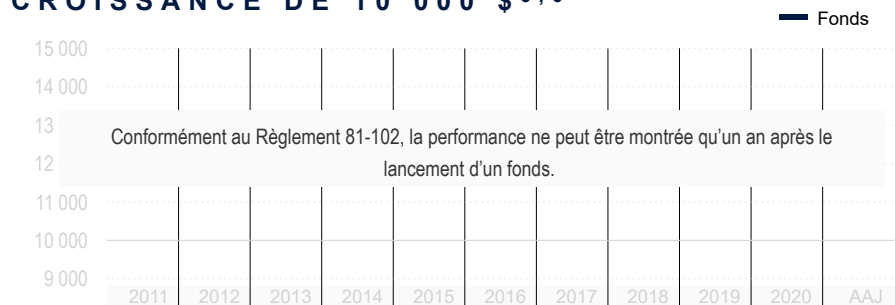
AVOIRS PRINCIPAUX

Facebook Inc Class A	6,0%
Microsoft Corp	5,9%
Alphabet Inc A	5,9%
UnitedHealth Group Inc	5,6%
Novo Nordisk A/S B	5,0%
The Home Depot Inc	4,7%
Apple Inc	4,6%
Nike Inc Class B	4,5%
CME Group Inc Class A	4,4%
Illumina Inc	4,2%


PERFORMANCE DU FONDS⁵

Conformément au Règlement 81-102, la performance ne peut être montrée qu'un an après le lancement d'un fonds.


CROISSANCE DE 10 000 \$^{5, 6}



RÉPARTITION SECTORIELLE⁸



RÉPARTITION GÉOGRAPHIQUE



1. La classification du risque d'un fonds a été déterminée conformément à une méthode normalisée de classification du risque prévue dans le Règlement 81 102, qui se fonde sur la volatilité historique du fonds mesurée selon l'écart-type sur 10 ans des rendements du fonds. Lorsqu'un fonds offre des titres depuis moins de 10 ans, la méthode normalisée exige que l'écart-type d'un OPC ou d'un indice de référence qui se rapproche raisonnablement de l'écart-type du fonds soit utilisé pour déterminer le niveau de risque du fonds. Veuillez noter que le rendement historique pourrait ne pas être une indication des rendements futurs et que la volatilité historique d'un fonds pourrait ne pas représenter la volatilité future.
2. Les frais de gestion sont les frais payés au gestionnaire du Fonds pour la gestion du portefeuille de placement et pour les opérations quotidiennes du Fonds.
3. La date de création est la date à laquelle le rendement des placements débute et pourrait ne pas coïncider avec la date à laquelle le fonds ou les séries ont été placés pour la première fois aux termes d'un prospectus ou avec leur date de création juridique.
4. Pour obtenir plus de renseignements sur les expressions financières utilisées dans la présente section, veuillez vous reporter au glossaire sur notre site Web à l'adresse suivante: <https://www.guardiancapital.com/glossary-of-terms/> .(en anglais seulement)
5. Les taux de rendement indiqués dans les graphiques ci-dessus sont utilisés uniquement pour illustrer les effets du taux de croissance composé et ne visent pas à refléter la valeur future du fonds ni le rendement futur d'un placement dans le fonds.
6. Le graphique de la croissance d'un placement de 10 000 \$ illustre la valeur finale d'un placement hypothétique de 10 000 \$ dans des titres de cette série du fonds à la fin de la période de placement indiquée et ne vise pas à refléter des valeurs futures ni le rendement futur d'un placement dans de tels titres.
7. La note de durabilité Sustainability Rating™ de Morningstar est mise à jour chaque mois et vise à mesurer comment les sociétés émettrices des titres qui composent le portefeuille d'un fonds gèrent leurs risques environnementaux, sociaux et de gouvernance (« ESG ») et les occasions reliées à des enjeux ESG comparativement aux pairs du fonds dans la catégorie Morningstar. Une note de durabilité est attribuée à tout fonds dont plus de la moitié des actifs sous-jacents ont obtenu une note de Sustainalytics et qui fait partie d'une catégorie de Morningstar comptant au moins 10 fonds notés; par conséquent, la note ne se limite pas aux fonds dont le mandat de placement est clairement durable ou responsable. Veuillez vous reporter à l'adresse <http://corporate1.morningstar.com/SustainableInvesting/> (en anglais seulement) pour obtenir plus d'information sur la note de durabilité de Morningstar et sur son calcul. Sustainalytics est une société membre du groupe de Morningstar, Inc. spécialisée en recherche, en notation et en analyse de facteurs ESG et de gouvernance.
8. Les catégories sectorielles sont basées sur la Global Industry Classification Standard (« GICS »). Les pondérations en pourcentage excluent les espèces.

POUR PLUS D'INFORMATIONS : [guardiancapital.com/investmentsolutions](https://www.guardiancapital.com/investmentsolutions) | 1.866.383.6546 | insights@guardiancapital.com

Veuillez lire le prospectus avant d'investir. Des renseignements importants au sujet du fonds négocié en bourse (« FNB ») Guardian Capital se retrouvent dans son prospectus. Un placement dans un FNB peut comporter des commissions, des frais de gestion et des frais. Vous paierez généralement des frais de courtage à votre courtier si vous achetez ou vendez des parts d'un FNB à la Bourse de Toronto (« TSX »). Si les parts sont achetées ou vendues à la TSX, les investisseurs pourraient payer un montant supérieur à la valeur liquidative actuelle au moment de l'achat des parts du FNB et pourraient recevoir un montant inférieur à la valeur liquidative actuelle au moment de les vendre. Le ou les taux de rendement indiqués correspondent aux rendements totaux composés annuels historiques et tiennent compte des fluctuations de la valeur des parts et du réinvestissement de toutes les distributions, mais ne tiennent pas compte des ventes, des rachats, des distributions ou des autres frais optionnels ni de l'impôt sur le revenu payable par un porteur de titres et qui auraient pour effet de réduire le rendement. Les frais ont été déduits du rendement. Les FNB ne sont pas garantis, leur valeur change fréquemment et le rendement passé pourrait ne pas se reproduire.

Le présent document est de nature générale. Il n'est pas destiné à fournir des conseils individuels spécifiques, notamment des conseils concernant les placements ou des conseils de nature financière, juridique, comptable ou fiscale, et nul ne devrait s'y fier à cet égard. Les particuliers devraient obtenir les conseils de professionnels, selon les besoins, concernant tout placement donné. Tous les efforts ont été déployés pour garantir que l'information contenue dans le présent document est exacte au moment de sa publication, mais celle-ci pourrait changer en tout temps, sans préavis, et Guardian Capital LP n'a pas l'obligation de mettre à jour l'information contenue dans les présentes. Certains renseignements contenus dans le présent document ont été obtenus de sources externes que Guardian juge fiables; cependant, nous ne pouvons garantir leur exactitude.

© 2021 Morningstar. Tous droits réservés. L'information contenue dans les présentes : 1) est exclusive à Morningstar et/ou à ses fournisseurs de contenu; 2) ne peut être ni reproduite ni distribuée; et 3) n'est pas garantie exacte, complète ou opportune. Morningstar et ses fournisseurs de contenu ne sont pas responsables des dommages ou des pertes découlant de l'utilisation de la présente information. Le rendement passé n'est pas une garantie des résultats futurs.

Guardian Capital LP est le gestionnaire des FNB Guardian et une filiale en propriété exclusive de Guardian Capital Group Limited, société cotée en bourse dont les actions sont inscrites à la Bourse de Toronto.

Pour obtenir plus d'information sur Guardian Capital LP et les membres de son groupe, veuillez visiter le <https://www.guardiancapital.com/> .